

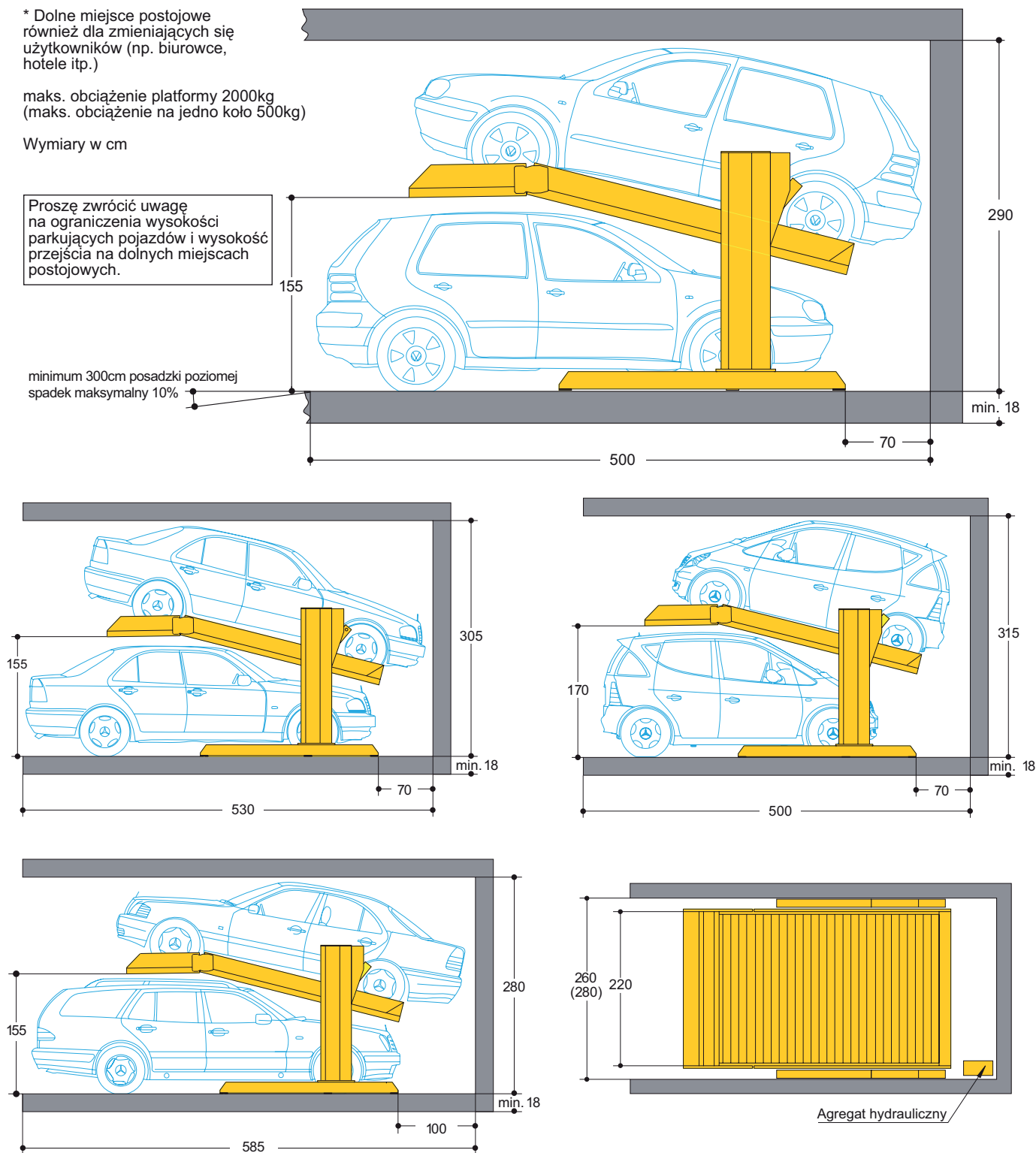
* Dolne miejsce postojowe również dla zmieniających się użytkowników (np. biurowce, hotele itp.)

maks. obciążenie platformy 2000kg
(maks. obciążenie na jedno koło 500kg)

Wymiary w cm

Proszę zwrócić uwagę na ograniczenia wysokości parkujących pojazdów i wysokość przejścia na dolnych miejscach postojowych.

minimum 300cm posadzki poziomej
spadek maksymalny 10%



Uwagi:

- Zgodnie z przedstawionymi przykładami wymagane wymiary wysokości i długości zależne są od typu parkującego pojazdu. Szczegóły techniczne należy uzgodnić z dostawcą systemu.
- Szerokość pojazdu maks. 190cm, całkowita szerokość platformy 220cm. Szerokość zabudowy 260cm dla pojazdów parkujących przodem (szerokość zabudowy 280cm dla pojazdów parkujących tyłem).
- W odległości 90cm od krawędzi najazdu platformy należy zgodnie z normą ISO 3864 umieścić żółto-czarny pas ostrzegawczy (patrz „Statyka i wymogi budowlane” str.2).
- Wszelkie zmiany konstrukcyjne wynikające z postępu technicznego lub wymagań ochrony środowiska są dopuszczalne i nie muszą być zaznaczone w "Karcie katalogowej".

Wykaz prac elektrycznych

Pozy- cja	Ilość	Opis	Położenie	Ilość w systemie
1	1 szt	Licznik energii elektrycznej	W przyłączy zasilania	
2	1 szt	Bezpieczniki lub automat zabezpieczający 3x16A, zgodnie z normą DIN VDE 0100 część 430	W przyłączy zasilania	1 x na agregat
3	wg podanych warunków	Zgodnie z przepisami miejscowymi 3 Ph + N + PE*	Doprowadzenie	1 x na agregat
4	co 10 m	Przyłącze uziemienia	Ściana tylna	
5	1 szt	Odprowadzenie ładunków elektrostatycznych zgodnie z normą DIN EN 60204	Od przyłącza uziemienia do urządzenia	1 x na urządzenie
6	1 szt	Wyłącznik główny blokowany, umieszczony w widocznym miejscu	W pobliżu agregatu hydraulicznego	1 x na agregat
7	10 m	Kabel zasilający w osłonie PCV z przewodem „0” 5 x 2,5 ²	Od wyłącznika głównego do agregatu	1 x na agregat

Elementy z pozycji od 1 do 7 wykonuje Inwestor

Elementy z pozycji od 8 do 14 są w wyposażeniu systemu parkingowego (o ile w propozycji producenta nie ma innych ustaleń)

* DIN VDE 0100 część 410 + 430; 3 PH + N + PE (prądtrójfazowy)

Uwaga: dla garaży z elektrycznymi bramami należy przed doprowadzeniem zasilania uwzględnić wymagania elektryczne producenta bramy.

Dostarczane przez producenta elementy elektryczne są wyposażone w końcówki i zaciski stosownie do zasilania. Wszystkie zaciski i końcówki kablowe wyposażone są w nasuwane opaski zabezpieczające zgodnie z obowiązującymi przepisami. Inny rodzaj zabezpieczeń nie spełnia wymogów dozoru technicznego. Doprowadzenie zasilania do agregatu hydraulicznego musi nastąpić w trakcie montażu systemu.

Zgodnie z normą DIN EN 60204 inwestor zobowiązany jest do wykonania przyłącza uziemienia systemu co 10m jego długości.

Zabezpieczenie przed hałasem

Podstawa norma DIN 4109

„Ochrona przed hałasem w budownictwie mieszkaniowym”.

Zapewnienie wymaganego maksymalnego natężenia hałasu 30 dB (A) jest spełnione przy zapewnieniu przez inwestora poniższych warunków:

– Zestaw ochrony przed hałasem z listy wyposażenia dodatkowego

– Spełnienie przez inwestora wymogu tłumienia hałasu przez konstrukcję budowlaną min. $R_w = 57$ dB

– Ściany ograniczające garaż wykonane są z $m' =$ minimum 300kg/m²

– Stropy nad garażem wykonane są z $m' =$ minimum 400kg/m².

W przypadku niespełnienia powyższych wymagań konieczne jest wykonanie dodatkowych zabezpieczeń przeciw hałasowi (dostarcza dostawca systemu za opłatą). Najlepsze rezultaty w zakresie obniżenia poziomu hałasu uzyskuje się przez oddzielenie płyty podłogowej od pozostałej konstrukcji budowlanej.

Podwyższona ochrona przed hałasem:

Wskaźniki przestrzennej ochrony przed hałasem zgodnie z normą DIN 4109-10 są zachowane. W przypadku potrzeby dalszego obniżania tego wskaźnika możliwe jest wykonanie dodatkowych zabezpieczeń według odrębnych uzgodnień.

Temperatury pracy urządzenia

System przystosowany jest do pracy w temperaturach +5° do +40°C i wilgotności powietrza 50% dla +40°C. W przypadku pracy urządzenia w innych warunkach należy uzgodnić wymogi z dostawcą systemu.

Wymiary

Wszystkie podane wymiary są wymiarami minimalnymi dla wykończonej konstrukcji budowlanej. Dodatkowo należy uwzględnić tolerancje wymiarowe zgodnie z obowiązującymi normami. Wszystkie wymiary w cm.

Dopuszczenie do użytkowania

Zgodnie z przepisami system parkingowy przed przekazaniem do użytkowania wymaga otrzymania zaświadczenia o dopuszczeniu do użytkowania wystawionego przez miejscowy Urząd Dozoru Technicznego. Niezbędne do tego celu dokumenty dostarcza bezpłatnie dostawca systemu

Zgodność systemu z normami

Proponowany system jest wykonany zgodnie z europejską dyrektywą maszynową 98/37/EG i normą DIN EN 14010. Dostawca na żądanie może okazać certyfikat badania typu wystawiony przez Urząd Dozoru Technicznego, któremu podlega producent systemu.

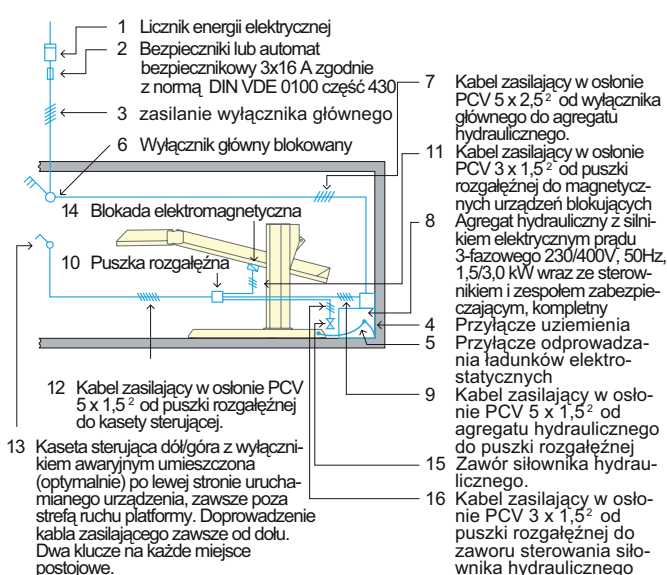
Zabezpieczenia dodatkowe

Jeżeli w pobliżu usytuowania systemu parkującego (z boku lub z tyłu urządzeń) przebiegają ciągi komunikacyjne inwestor zobowiązany jest, celem uniknięcia wypadku, do wykonania dodatkowych zabezpieczeń zgodnie z obowiązującymi normami

Uwaga

Nisko zawieszony pojazd lub wyposażony w tzw. spojery przednie mogą parkować na urządzeniu tylko warunkowo (możliwość uszkodzenia zawieszania lub spojlera).

Schemat instalacyjny



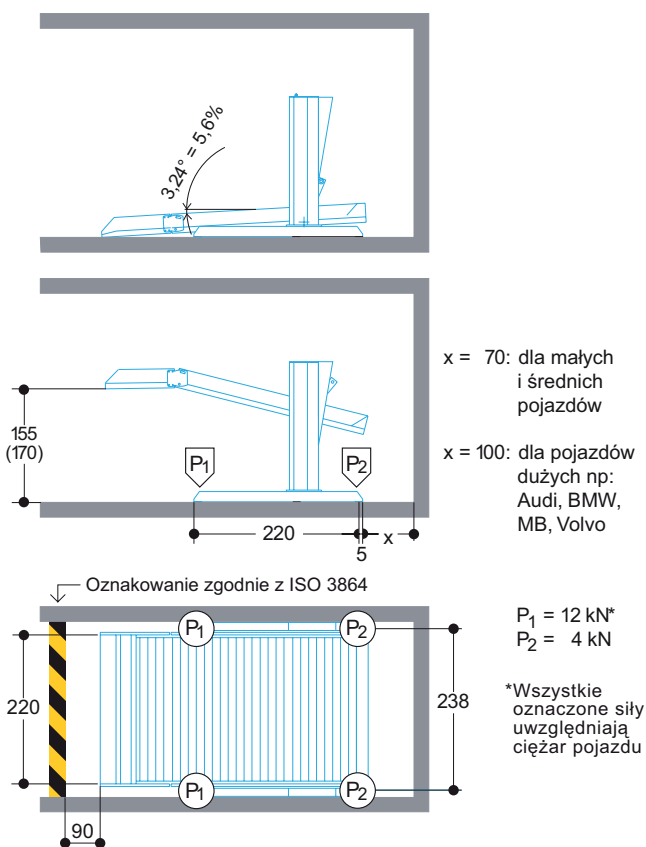
Konserwacja i przeglądy techniczne

Celem zapewnienia prawidłowej i bezawaryjnej pracy systemu proponujemy zawarcie umowy na konserwację i przeglądy techniczne z dostawcą systemu.

Zapobieganie korozji

Niezależnie od innych czynności konserwacyjnych i systematycznych przeglądów technicznych należy na bieżąco utrzymywać urządzenia w czystości i systematycznie usuwać ogniska korozji z elementów ocynkowniczych. Należy zapewnić prawidłową wentylację garażu

Statyka i wymogi budowlane



Urządzenia są w oznaczonych na rysunku punktach mocowane do konstrukcji budowlanej za pomocą kotew rozprężnych (głębokość wiercenia 10 do 12cm).

Posadzka wykonana z betonu B25 o grubości min. 18cm.

W przypadku posadzki asfaltowej lub wykonanej z różnego rodzaju kostki brukowej niezbędne jest wykonanie oddzielnych fundamentów pod urządzenie.

Uwaga

Nisko zawieszony pojazd lub wyposażony w tzw. spojery przednie mogą parkować na urządzeniu tylko warunkowo (możliwość uszkodzenia zawieszania lub spojlera).